



全日病 S-QUE 看護師特定行為研修

ろう孔管理関連

区分別科目



(B) 膀胱ろうカテーテルの交換

膀胱ろうカテーテルの交換

順天堂大学医学部附属静岡病院 泌尿器科

斎藤 恵介 氏

膀胱ろう OSCE

順天堂大学静岡病院 泌尿器科
斎藤 恵介

手順書:膀胱瘻カテーテルの交換

【当該手順書に係る特定行為の対象となる患者】
既に交換を最低1回済ませている患者で、
・何らかの原因でカテーテルやバルーンが抜けてしまった時
・何らかの原因でカテーテルやバルーンが破損したと思われる時
・定期的交換の時期



【看護師に診療の補助を行わせる患者の病状の範囲】
□意識、バイタルサイン、病状が平常時と変化がない。
□瘻孔から出血していない。
□交換前のカテーテルの可動性が良好である。
□血圧のコントロールが良好であること
□出血傾向がないこと

病状の
範囲外

不安定
緊急性あり

⇒ 担当医師に直接連絡し指示をもらう

病状の
範囲内



安定
緊急性なし

【診療の補助の内容】
膀胱瘻カテーテルの交換

【診療の補助の内容】
膀胱瘻カテーテルの交換



【特定行為を行うときに確認すべき事項】
□意識、バイタルサインに問題がない。
□交換後の下腹部痛がないか、あっても軽度である。
□交換後のカテーテルの可動性が良好である。
□交換後のカテーテルからの尿の流出が良好である。
□瘻孔から持続的な出血が認められない。

⇒ 当てはまらない項目が1つでもある場合は、担当医師に直接連絡し指示をもらう



【医療の安全を確保するために医師・歯科医師との連絡が必要となった場合の連絡体制】
担当医師



【特定行為を行った後の医師・歯科医師に対する報告の方法】
1. 担当医師の携帯電話に直接連絡
2. 診療記録への記載

シミュレーターを用いて交換を実践しましょう。

症 例

70歳代 男性
既往 前立腺がん
2か月前に膀胱ろう造設術
既に交換を1回済ませている

本日定期交換のため外来受診

現 症

バイタルサイン	体温：36.6度 脈拍：66回/分	血圧：120/78mmHg 呼吸回数：16回/分
血液データ	WBC：8400 CRP：0.15 TP：6.4 GOT：48 * ³ / _μ L PT-INR：0.9	RBC：430 BS：120 Alb：3.6 GPT：34 APTT：25
膀胱ろう	<ul style="list-style-type: none"> 出血なし カテーテル可動性あり 	

【膀胱ろうカテーテルの挿入前準備】

- ①患者のバイタルを確認する
- ②交換前のカテーテルの固定の状態・テープの種類を確認する
- ③膀胱ろうカテーテルの種類をサイズを確認する
- ④カテーテル尿の性状を確認する
- ⑤膀胱ろう瘻孔部の皮膚性状を確認する
- ⑥カテーテルを挿入する直前／直後に手指衛生を行う

【膀胱ろうカテーテル交換手技①】

＜膀胱ろうカテーテル抜去手技＞

- ①膀胱ろう瘻孔部を消毒しドレーピングを行い清潔下に交換をする
- ②挿入する交換用のカテーテルと蒸留水・ゼリーを準備し清潔野に展開しておく
- ③膀胱ろうカテーテルのカフをデフレートする（蒸留水を抜く）
- ④膀胱ろうカテーテル交換部の瘻孔から出る尿を吸収するガーゼをセットする
- ⑤膀胱ろうカテーテル抜去時は垂直にカテーテルを引き抜く

【膀胱ろうカテーテル交換手技②】

＜膀胱瘻カテーテル挿入手技＞

- ⑥瘻孔部もしくは、カテーテルに潤滑剤（ゼリー）を十分に塗布する
- ⑦抜去後、速やかに新規カテーテルを挿入する
- ⑧腹壁に対して垂直に挿入し膀胱底まで挿入する
- ⑨膀胱底まで挿入した状態で固定水を注入しバルンを膨らませる
- ⑩カテーテルを引きバルンを膀胱壁に固定する

【膀胱ろうカテーテル交換手技③】

＜膀胱ろうカテーテル交換後の確認事項と手技＞

- ⑪カテーテル挿入の長さを確認する
- ⑫採尿袋へ尿が流出しているかを確認する
- ⑬カテーテルにYカットガーゼをおき、ガーゼ固定をする
- ⑭カテーテルをテープ固定をする

膀胱ろう交換

＜膀胱ろう挿入前の準備＞

バイタル測定



固定テープの種類の確認



＜皮膚の性状に合わせたテープの選択＞

交換前のテープ固定方法の確認



皮膚性状と膀胱瘻刺入部の視認

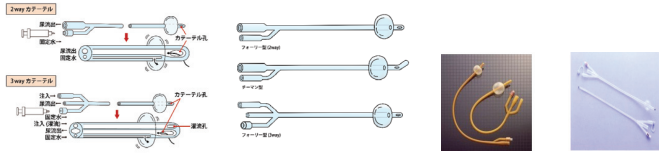


- 患者の皮膚性状の観察
- もともとの固定の方法を観察
- 患者の工夫とこだわりをくみ取る

＜膀胱ろう交換の手順＞

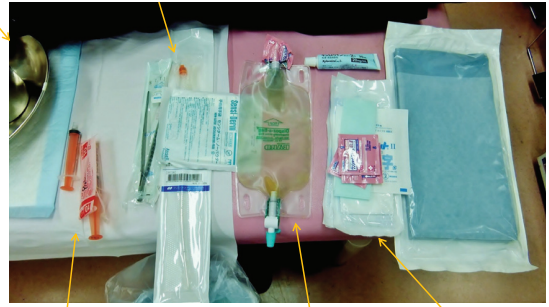
【カテーテルの選択】

カテーテルの種類	選択の目安
フォーリー型 2way	カフ容量が5~10mLの、一般的に使用されているもの
フォーリー型 3way	血尿の為に膀胱洗浄が必要な場合、内径が細くなるため閉塞を起こしやすい
チーマン型	男性患者で尿道狭窄などがみとめられる場合、尿道走行に沿うように先端が曲がっているので挿入しやすい



＜準備物品＞

- 膿盆
- 滅菌コップ
- カテーテルチップ
- 防水シーツ
- 滅菌セッシ
- 滅菌手袋
- 膀胱ろうカテーテル

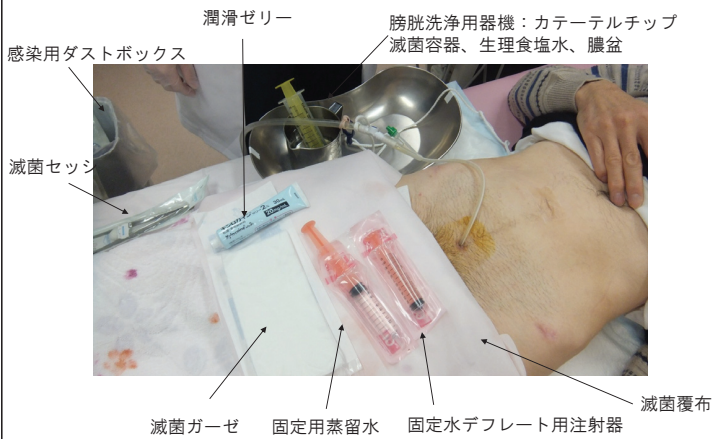


固定水用注射器
蒸留水
カフ抜き用注射器

採尿バック

キシロカインゼリー
Yカットガーゼ
アルコール綿
滅菌ドレープ

＜膀胱ろう交換前のセッティング＞



＜カテーテル抜去＞
バルン固定水のデフレート



悪い例

良い例

＜膀胱ろうカテーテル交換＞



＜膀胱ろうカテーテルの固定＞

ガーゼ保護

テープ固定



挿入の長さの確認



テープ固定



OSCE お疲れ様でした。

清潔は保てたでしょうか？

カテーテルを十分に膀胱内に挿入しカフを膨らませましたか？

カテーテル挿入位置は確認しましたか？

挿入後カテーテルを膀胱頂部まで引き上げましたか？

カテーテルテープの固定はきちんとできましたか？